


Bauart "kub-1": Montageanleitung

Stand: 07.2009

für freistehende Ausstellungswände mit Sockelpaneel, Stellfüßen und Vitrineneinbau



(Abb. 1)



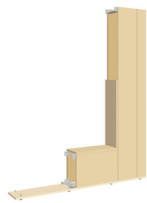
(Abb. 2)



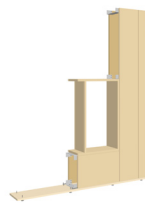
(Abb. 3)



(Abb. 4)



(Abb. 5)



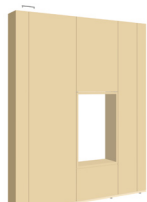
(Abb. 6)



(Abb. 7)



(Abb. 8)



(Abb. 9)



(Abb. 10)



(Abb. 11)

- > Abb. 1-4: Justierung / Sockelpaneel / Endpaneel / Frontpaneele / Vitrineneinbau
- > Abb. 5-8: Vitrineneinbau / Frontpaneele
- > Abb. 9-11: Endpaneel / Endjustierung