

Bauart "kub":

Stand: 07.2009

Montageanleitung

für freistehende Ausstellungswände mit Sockelpaneel, Stellfüßen und Aufsatz



(Abb. 1)



(Abb. 2)



(Abb. 3)



(Abb. 4)



(Abb. 5)



(Abb. 6)



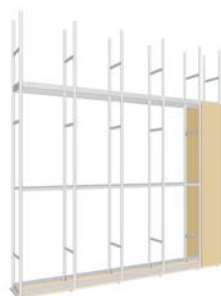
(Abb. 7)



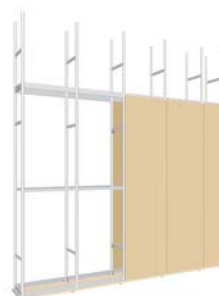
(Abb. 8)



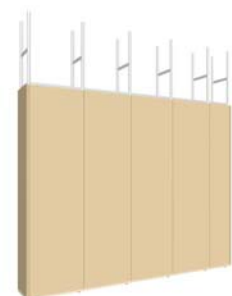
(Abb. 9)



(Abb. 10)




(Abb. 11)




(Abb. 12)



(Abb. 13)



(Abb. 14)



(Abb. 15)



(Abb. 16)

- > Abb. 1-4: Justierung / Basisleitern / Verbindungszargen
- > Abb. 5-8: Aufsatzleitern
- > Abb. 9-12: Frontpaneele / Endpaneele
- > Abb. 13-16: Aufsatz Frontpaneele / Aufsatz Endpaneele / Verbindungszargen / Endjustierung